

# 第14回NTRT 全国X線撮影技術読影研究会 in KAGOSHIMA

## もっと活用しよう 撮影補助具！ ～知って、使って、作って得する撮影技術～

- ＜特別企画＞ 撮影補助具の作成体験コーナー  
＜考案中企画＞ 施設紹介:撮影室の補助具ラインナップと活用方法など  
より良い画像提供のための撮影関連器具(メーカー講演)  
作成補助具に関する講演(技師講演) ほか  
＜展示企画＞ ポスター展示・企業ブース・神陵文庫出店

■会期 平成28年 7月16日(土)・17日(日)  
16日13:00～118:00・17日9:00～13:00

■会場 米盛病院ラーニングセンター  
〒890-0062 鹿児島市与次郎1丁目7番1号

■参加費 RT・一般 2,000円 養成校学生 無料

■主催 全国X線撮影技術読影研究会

代表世話人:市川秀男(元岐阜医療科学大学)

地区世話人:松本俊也(鹿児島大学病院/鹿児島県診療放射線技師会会長)

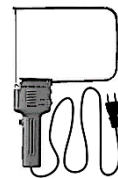
担当世話人:松野下直美(徳久整形外科)



第14回大会 URL: <https://sites.google.com/site/ntrt14kagoshima/>  
お問い合わせ: 14th.ntrt.kagoshima@gmail.com

## ＜特別企画＞補助具作成体験コーナーのご紹介

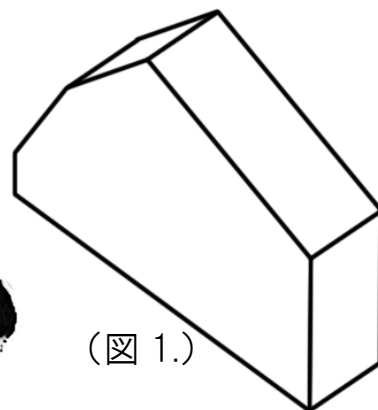
補助具の作成体験してみませんか？  
発泡スチロールをニクロム線でカットして作ります。  
もちろん、作成した補助具は、お持ち帰りいただけます。



### ＜補助具作成体験：膝蓋骨軸位撮影用＞

参加費：500 円予定

膝蓋骨軸位撮影用補助具(図 1.)を体験用にコンパクトにした補助具を作成します。  
コンパクト版ですが、作品は、実際に撮影に活用いただけます。

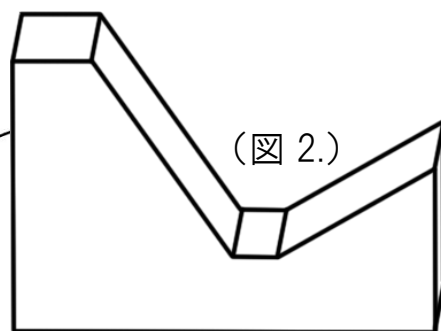
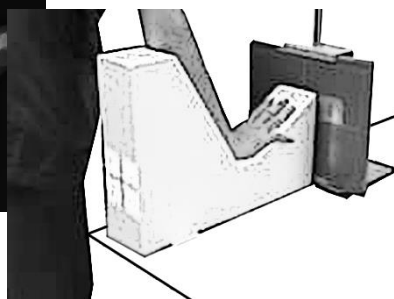


(図 1.)

### ＜補助具作成体験：手根管撮影用＞

参加費：500 円予定

手根管撮影用補助具(図 2.)を体験用にコンパクトにした補助具を作成します。コンパクト版ですが、作品は、実際に撮影に活用いただけます。



(図 2.)

- ◇ なお、この作成体験参加は、準備の都合上、事前申込みを基本とする予定です。
- ◇ 補助具作成体験は、2 種類のうち、1 種類選んで作成していただきます。
- ◇ また、大会参加費とは、別に補助具作成体験参加費(発泡スチロール材料等)をご負担いただくこととなります。(金額は検討中)
- ◇ 作成いただく補助具は、コンパクトに改良するため、図 1・図 2.と形状が少々異なります。